

大理农林职业技术学院 2025 届毕业生就业年度质量报告

一、2025 届毕业生基本情况

学校 2025 届毕业生共 1509 人，困难群体 382 人。从性别结构分析，男生 689 人，占毕业生总人数的 45.66%；女生 820 人，占毕业生总人数的 54.34%，男女性别比为 0.84:1，女生比例偏高；从生源结构分析，省内生源为主，共 1409 人，占比为 93.37%。大理农林职业技术学院 2025 届毕业生年终去向落实 1365 人，落实率为 90.46%，困难群体毕业去向落实率为 89.27%。详细情况如下：（数据截止时间：2025 年 12 月 31 日）

（一）2025 届毕业生院系、专业结构和去向落实率

院系名称	各院系人数	各院系毕业生去向落实率	专业	各专业人数	已落实去向人数	毕业去向落实率
工程学院	389	96.40%	数字媒体技术	68	66	97.06%
			新能源汽车技术	25	24	96.00%
			汽车制造与试验技术	50	48	96.00%
			烹饪工艺与营养	25	24	96.00%
			药品经营与管理	39	38	97.44%
			计算机网络技术	67	66	98.51%
			食品生物技术	63	60	95.24%
			食品质量与安全	52	49	94.23%
农学院	357	91.88%	中药材生产与加工	40	40	100.00%
			作物生产与经营管理	32	29	90.63%
			园林技术	36	33	91.67%
			园艺技术	39	39	100.00%
			林业技术	70	65	92.86%
			植物保护与检疫技术	31	31	100.00%
			水利工程	51	45	88.24%

			环境艺术设计	32	26	81.25%
			野生动植物资源保护与利用	26	20	76.92%
管理学院	318	89.62%	大数据与会计	208	183	87.98%
			大数据与财务管理	59	58	98.31%
			旅游英语	17	15	88.24%
			高速铁路客运服务	34	29	85.29%
			动物医学	86	63	73.26%
动物科学学院	445	84.72%	动物防疫与检疫	30	29	96.67%
			宠物养护与驯导	28	27	96.43%
			宠物医疗技术	41	39	95.12%
			畜牧兽医	260	219	84.23%
			总计			1509

表 1-1 2025 届毕业生院系、专业结构和去向落实率

数据来源：全国高校毕业生就业管理系统。

（二）2025 届毕业生困难群体毕业去向分布情况

教育部困难生分类	毕业人数	毕业去向落实人数	毕业去向落实率
脱贫家庭学生	257	225	87.55%
脱贫不稳定学生	5	5	100.00%
边缘易致贫学生	12	11	91.67%
突发严重困难学生	9	8	88.89%
城乡低保学生	82	76	92.68%
残疾学生	7	7	100.00%
事实无人抚养	1	1	100.00%
低保边缘家庭学生	9	8	88.89%
总计	382	341	89.27%

表 1-2 2025 届毕业生困难群体毕业去向分布情况

（三）2025 届毕业生毕业去向分布情况

毕业去向	毕业去向分类	人数	比例
------	--------	----	----

单位就业	签就业协议形式就业	1060	70.25%
	签劳动合同形式就业	9	0.60%
	其他录用形式	27	1.79%
	应征义务兵	32	2.12%
	国家基层项目	1	0.07%
自主创业	自主创业	5	0.33%
升学	升学	231	15.31%
待就业	待就业	144	9.54%
灵活就业率		201	13.32%

说明：高校毕业生灵活就业率=（单位性质为个体工商户的单位就业毕业生数+自由职业毕业生数+电子商务创业毕业生数+个体工商户创业毕业生数）/毕业生总数

表 1-3 2025 届毕业生毕业去向分布情况

数据来源：全国高校毕业生就业管理系统。

（四）就业地区分布情况

学校 2025 届毕业生 1145 人选择在省内就业，占比 86.35%，服务地方经济发展；省外就业人数较多的地区为“四川省”（2.79%）、“广东”（2.56%）。

就业单位所在省份	该省就业人数	该省就业人数占比
云南省	1145	86.35%
四川省	37	2.79%
广东省	34	2.56%
浙江省	18	1.36%
江苏省	16	1.21%
安徽省	15	1.13%
西藏	15	1.13%
贵州省	8	0.60%
广西	5	0.38%
内蒙古自治区	4	0.30%
上海市	4	0.30%
江西省	4	0.30%
福建省	3	0.23%

山东省	3	0.23%
新疆	3	0.23%
湖北省	3	0.23%
山西省	2	0.15%
河南省	2	0.15%
河北省	1	0.08%
重庆市	1	0.08%
陕西省	1	0.08%
青海省	1	0.08%
湖南省	1	0.08%

表 1-4 2025 届毕业生就业地区分布情况

数据来源：全国高校毕业生就业管理系统。

（五）就业单位行业分布情况

学校 2025 届毕业生就业行业主要集中在“农、林、牧、渔业”（31.79%）、“专升本”（16.92%）；这一行业流向与学校专业设置及人才培养定位相符合。

单位行业	人数	比值
农、林、牧、渔业	434	31.79%
专升本	231	16.92%
居民服务、修理和其他服务业	100	7.33%
住宿和餐饮业	98	7.18%
批发和零售业	93	6.81%
建筑业	78	5.71%
租赁和商务服务业	68	4.98%
制造业	55	4.03%
信息传输、软件和信息技术服务业	43	3.15%
文化、体育和娱乐业	33	2.42%
军队	32	2.34%
卫生和社会工作	21	1.54%

交通运输、仓储和邮政业	18	1.32%
科学研究和技术服务业	14	1.03%
教育	13	0.95%
电力、热力、燃气及水生产和供应业	9	0.66%
房地产业	7	0.51%
公共管理、社会保障和社会组织	7	0.51%
金融业	6	0.44%
水利、环境和公共设施管理业	3	0.22%
采矿业	2	0.15%
总计	1365	100%

表 1-5 2025 届毕业生就业单位行业分布情况

数据来源：全国高校毕业生就业管理系统。

（六）就业工作职位分布情况

工作职位类别	人数	比值
农林牧渔业技术人员	404	29.60%
其他人员	391	28.64%
专升本	231	16.92%
商业和服务业人员	86	6.30%
办事人员和有关人员	71	5.20%
经济业务人员	62	4.54%
工程技术人员	32	2.34%
军人	32	2.34%
其他专业技术人员	20	1.47%
生产和运输设备操作人员	19	1.39%
卫生专业技术人员	7	0.51%
教学人员	3	0.22%
金融业务人员	2	0.15%
体育工作人员	2	0.15%
新闻出版和文化工作人员	2	0.15%
文学艺术工作人员	1	0.07%
总计	1365	100.00%

表 1-6 2025 届毕业生就业工作职位分布情况

数据来源：全国高校毕业生就业管理系统。

二、就业工作举措

（一）领导重视，层层落实就业工作

我校十分重视大学生就业创业工作，确立了以学院党委书记、院长为组长，分管就业工作副院长为副组长的就业创业工作领导小组，真正落实毕业生就业创业“一把手”工程，专门召开党委会、院长办公会专题研判部署我校 2025 届毕业生的就业创业工作，制定《大理农林职业技术学院 2025 届毕业生就业创业工作方案》。并根据方案层层落实就业工作。

（二）认真落实困难学生群体的帮扶工作。

认真落实困难毕业生帮扶工作，制订了《2025 届毕业生困难群体帮扶方案》，启动实施了对 2025 届 382 名脱贫家庭、低保家庭、零就业家庭、残疾、长时间未就业的困难学生实行就业“1333”帮扶机制。使用云南省毕业生困难群体就业帮扶系统，建立困难毕业生信息库，完成就业目标奠定坚实的基础，对困难毕业生实行“一对一”动态管理和服务，做到至少开展 3 次谈心谈话、推荐 3 个有效岗位、组织参与 3 次招聘活动。

（三）做好就业指导和服务工作。

一是印制 2025 届毕业生《就业政策 100 问》，发放至每一位毕业生。积极组织全校师生参加云南省教育厅组织的就业政策知识问答活动。二是积极宣传公务员、事业单位、“三支一扶”计

划、“西部计划”、专升本考试、应征入伍等政策宣传工作，鼓励学生积极报考。三是开展“教育部宏志助航培训计划”，2025年开展5期培训，307名学生完成培训并获得结业证书。四是政校行企联合，邀请各级各类专家开展专题讲座，2025年举办线上线下就业政策宣讲会6场，求职就业技能培训讲座10场，创新创业培训讲座2场，云南省大学生创新创业实践训练营1场次。五是通过课程进行系统教育，在制定人才培养方案过程中，开设《职业生涯规划》、《就业创业指导》等课程，认真选配就业创业教师，严格按进度开展就业创业教育工作。六是开展各级各类大学生创新创业大赛、职业规划大赛等活动，为学生提供一个职业规划指导和模拟求职创业的舞台，使学生充分展示自我、挑战自我，促进学生更好地就业和创业。

（四）做精就业平台搭建工作，为学生寻找更多的就业机会。

一是通过深度校企合作，加大订单培养力度。二是严格落实“书记校长访企拓岗专项行动”，制订《2025年书记校长访企拓岗促就业活动方案》。持续开展“书记校长访企拓岗促就业”专项行动，2025年我校访企拓岗数量为100多家，开拓实习就业岗位数2000余个。三是积极组织招聘会，为学生提供更多的就业机会。3月份组织25届毕业生参加大理大学线下招聘会1场，5月组织25届毕业生参加滇西技术应用大学线下招聘会1场，11月份组织25届毕业生参加大理大学线下招聘会1场，12月份举办我校专场线下招聘会1场，各二级学院组织线下专场招聘会宣讲会

不少于 10 场次，全力促进学生就业工作。

三、问卷数据分析

（一）毕业生对母校的评价

1、对母校满意度

2025 届毕业生对母校的满意度为 96.7%，总体满意度较高。其中，比较满意占比为 39.5%，很满意占比为 31.0%，可见 2025 届毕业生对在母校所学知识及能力水平的满足工作需求的程度、校风学风等方面均比较认同。

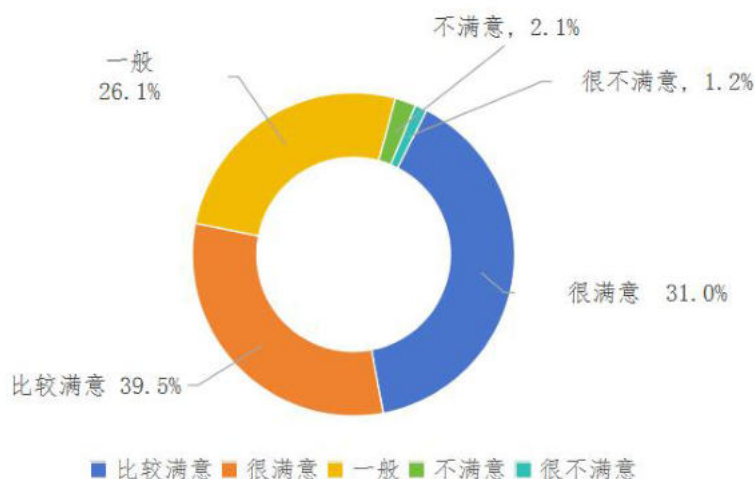


图 3-1 2025 届毕业生对母校的满意度

数据来源：大理农林职业技术学院 2025 届毕业生问卷调查

2、对所学课程的评价

课程包括专业课和公共课，调查了解学生对于所学课程的掌握情况，以及课程对于他们工作的帮助情况有助于学校更有针对性地改革教育教学。2025 届毕业生对所学课程的总体满意度为 97.9%，对专业基础课开设满意度为 98.4%，对实践教学环节满意度为 98.1%，对公共基础课和思政课程开设满意度都在 98% 以上。

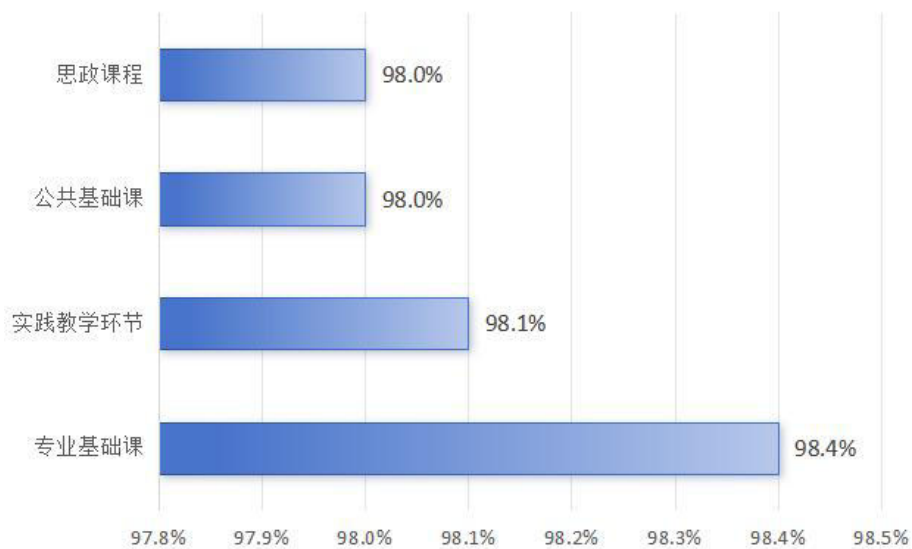


图 3-2 2025 届毕业生对所学课程的满意度

数据来源：大理农林职业技术学院 2025 届毕业生问卷调查

3、对任课教师的评价

2025 届毕业生对学校任课教师的总体满意度为 98.4%；对教学态度的满意度为 98.7%，对教学水平的满意度为 98.6%，对课外沟通交流的满意度为 98.1%。可见母校任课教师在师德师风、教学态度和教学水平方面均得到毕业生的普遍认可和高度评价。

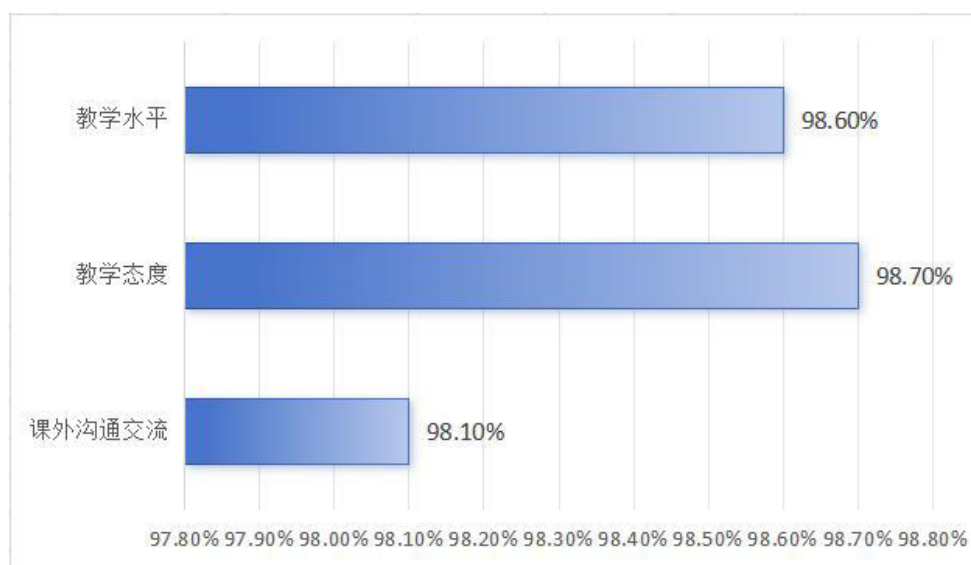


图 3-3 2025 届毕业生对任课教师的满意度

数据来源：大理农林职业技术学院 2025 届毕业生问卷调查

4、对学校就业指导服务的总体满意度

2025 届毕业生对就业指导服务的总体满意度为 97.8%，其中，很满意占比为 36.1%，比较满意占比为 33.5%；对学校就业指导教师的总体的满意度为 98.8%。

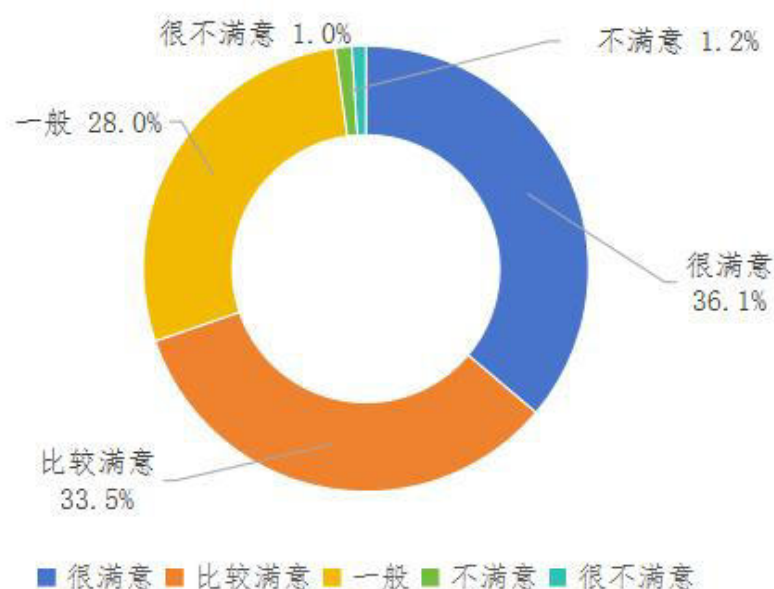


图 3-4 2025 届毕业生对母校就业指导服务的满意度

数据来源：大理农林职业技术学院 2025 届毕业生问卷调查

(二) 用人单位调研

1、用人单位对我校 2025 届毕业生总体满意度达到 96.7%，其中评价为很满意的占比相对较高，为 70.9%。

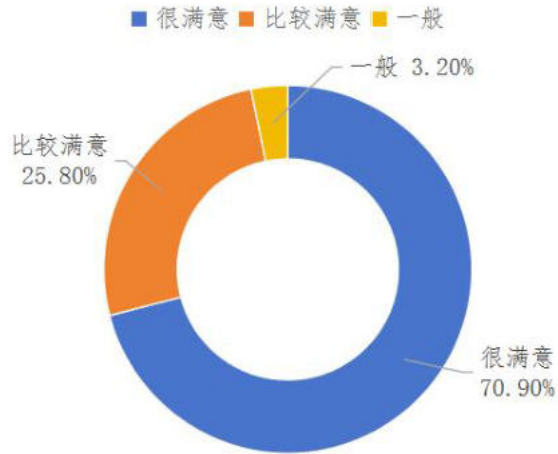


图 3-5 用人单位对 2025 届毕业生的总体满意度

数据来源：用人单位社会评价问卷调查

2、用人单位对毕业生各项能力素质的满意度：用人单位对学校毕业生各项能力素质满意度均达到 93%以上。其中，用人单位对毕业生对“执行力”满意度最高，达 99.9%；其次为“信息感知能力”，达 97.8%。

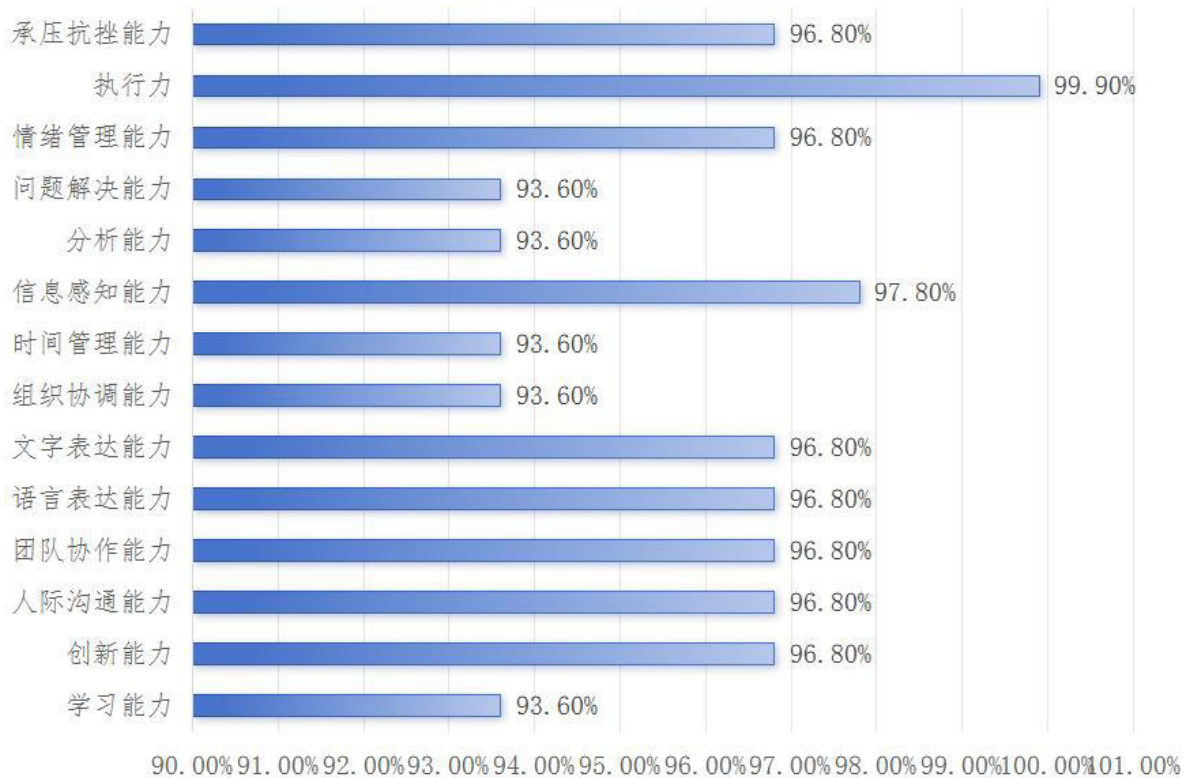


图 3-6 用人单位对 2025 届毕业生的各项能力素质的满意度评价

数据来源：用人单位社会评价问卷调查

3、用人单位对本校总体满意度为 99.9%，其中很满意占比为 77.4%，比较满意占 22.5%。

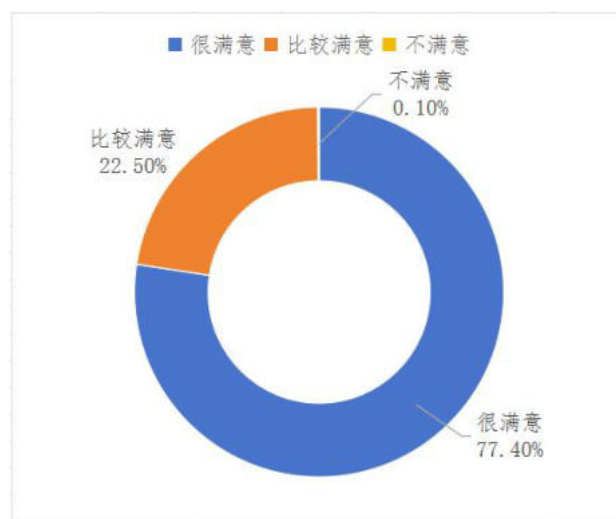


图 3-7 用人单位对我校总体满意度评价

数据来源：用人单位社会评价问卷调查

4、用人单位对本校就业工作各项指标的满意度较高；其中，用人单位对学校“校园招聘活动组织情况”、“对毕业生的职业教育和就业指导”、“就业手续的办理”、“就业处网站服务功能”的满意度为 96.8%，对“招聘信息发布渠道”满意度为 93.6%。

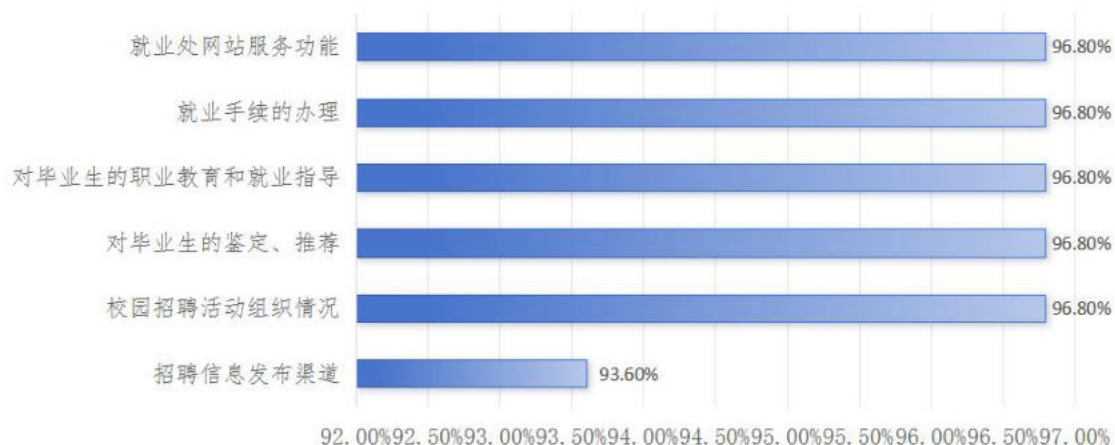


图 3-8 用人单位对学校就业工作的满意度

数据来源：用人单位社会评价问卷调查

5、用人单位对毕业生工作能力、适应性工作岗位方面总体满意度为 93.6%。对毕业生能“适应当前社会发展需求”的评价为 83.7%，对毕业生“行业内的职场竞争力”评价为好的占比 83.8%。

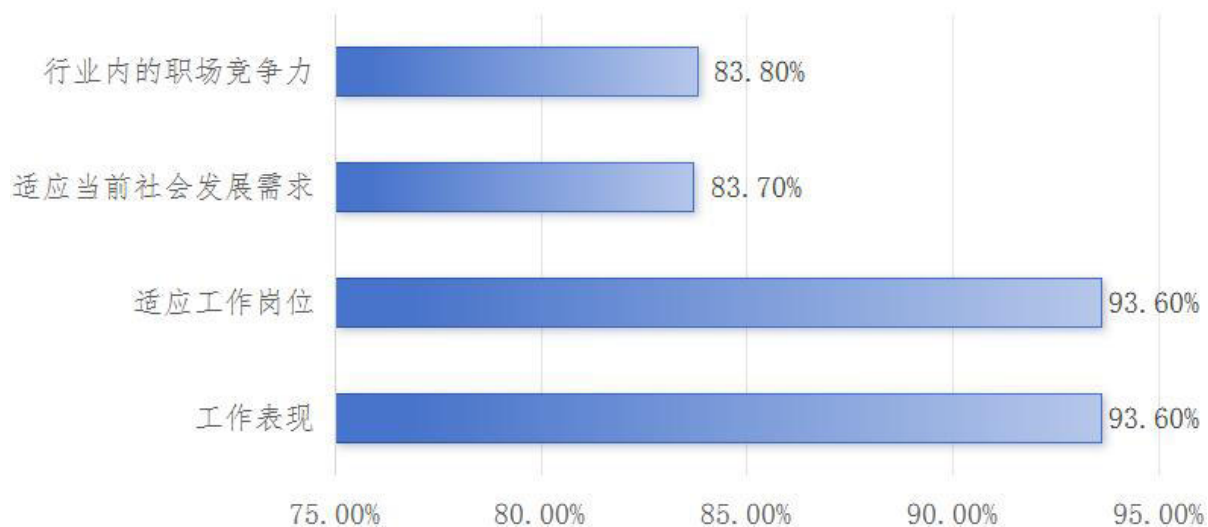


图 3-9 用人单位对毕业生工作能力适应性方面的满意度

数据来源：用人单位社会评价问卷调查